


# **Apps**

## **für das iPad**



**„Altes Schweinheimer Schulhaus“**



Schule mit dem Förderschwerpunkt  
motorische und körperliche Entwicklung






	<h2 style="text-align: center;">Deutsch</h2> <h1 style="text-align: center;">Lesen 1/2 und Sätze lesen</h1>	
<ul style="list-style-type: none"> <li>- Insgesamt 3 Apps zum Lesen vom Sternchenverlag</li> <li>- Über 200 Begriffe aus 12 Themenbereichen</li> <li>- verschiedenen Schwierigkeitsgrade</li> <li>- Nutzbar von bis zu drei Kindern</li> <li>- mit individuell speicherbaren Erfolgen</li> </ul>		

	<h2 style="text-align: center;">Deutsch</h2> <h1 style="text-align: center;">Schreiben 1/2</h1>	
<ul style="list-style-type: none"> <li>- Insgesamt 2 Apps zum Schreiben vom Sternchenverlag</li> <li>- fängt an mit Anlauthören</li> <li>- geht weiter zum Schreiben einfacher Wörter</li> <li>- Fehlerkontrolle nach jedem Wort</li> <li>- <b>ACHTUNG: ES wird sehr schnell sehr schwierig!</b></li> </ul>		

	<h2 style="text-align: center;">Deutsch</h2> <h1 style="text-align: center;">LiLa Lolle</h1>	
<ul style="list-style-type: none"> <li>- Super Leseanbahnungs-App</li> <li>- Vier Übungen             <ol style="list-style-type: none"> <li>1. Formen – Vorübungen zum Schreiben</li> <li>2. Buchstaben lernen</li> <li>3. Silbenbildung- und lesen</li> <li>4. Lautgetreue Wörter lesen und schreiben</li> </ol> </li> </ul>		



	<h2 style="text-align: center;">Deutsch</h2> <h1 style="text-align: center;">Kinder lernen sprechen</h1>	
<ul style="list-style-type: none"> <li>- Begriffe lernen der 60 wichtigsten Objekte in der häuslichen Umgebung</li> <li>- Verschiedene Spielstufen:             <ol style="list-style-type: none"> <li>1. Objekte werden bei Berührung benannt</li> <li>2. Objekte werden abgefragt</li> </ol> </li> </ul>		


	Deutsch	
	Conni ABC	
<ul style="list-style-type: none"> <li>- Kennenlernen der Buchstaben</li> <li>- Anlauthören</li> </ul>		



	Deutsch	
	Conni Lesen	
<ul style="list-style-type: none"> <li>- Buchstabensuppe: Groß und Kleinbuchstaben zuordnen</li> <li>- Vorne-Mitte-Hinten (Lauthören)</li> <li>- Leseautomat: Wort-Bild-Lesen</li> </ul>		



	Deutsch	
	Wörterspaß	
<ul style="list-style-type: none"> <li>- Erweiterung des Wortschatz</li> <li>- Lesen von mehr als 350 Namenwörtern</li> <li>- Sechs verschiedene Übungen:             <ol style="list-style-type: none"> <li>1. Wort hören und auf Bild zeigen</li> <li>2. Alphabet-Übung</li> <li>3. Wort und Bild</li> <li>4. Zuhören und lesen</li> <li>5. Anfangsbuchstabe</li> <li>6. Bild und Wort</li> </ol> </li> </ul>		

	Deutsch	
	Buchstaben-Spaß	
<ul style="list-style-type: none"> <li>- Lernen von Buchstabieren</li> <li>- 300 Namenwörter</li> <li>- Zwei Übungen:             <ol style="list-style-type: none"> <li>1. Buchstrabenzug</li> <li>2. Versteckte Buchstaben</li> </ol> </li> <li>- Groß- und Kleinbuchstaben einstellbar</li> <li>- Drei Schwierigkeitsstufen</li> </ul>		



	<b>Deutsch</b>	
	<b>Happi schreibt</b>	
<ul style="list-style-type: none"> <li>- 60 verschiedene Kreuzworträtsel</li> <li>- 5 Schwierigkeitsstufen</li> </ul>		


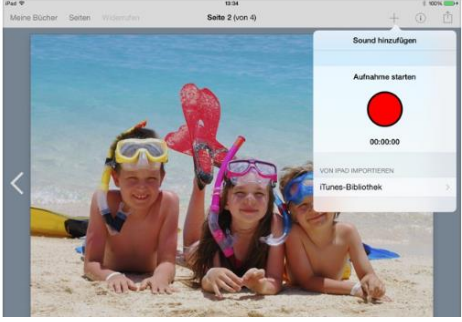
	<b>Deutsch</b>	
	<b>Happi liest</b>	
<ul style="list-style-type: none"> <li>- für Leseanfänger</li> <li>- Schwierigkeitsgrad wächst mit jedem Level</li> <li>- je 100 Wörter sind auf 4 Ebenen verteilt</li> <li>-</li> </ul>		

	<b>Deutsch</b>	
	<b>Monster ABC</b>	
<ul style="list-style-type: none"> <li>- Mit Anlauten Buchstaben lernen</li> </ul>		

	<b>Deutsch</b>	
	<b>Olchi ABC</b>	
<ul style="list-style-type: none"> <li>- Buchstaben lernen</li> <li>- Verschiedene Lernspiele</li> </ul>		



	<b>Deutsch</b>	
	<b>Book Creator</b>	
<ul style="list-style-type: none"> <li>- Story-Bücher selbst erstellen</li> <li>- mit Fotos, Videos, Text, Audio</li> </ul>		

	<b>Deutsch</b>	
	<b>Book Creator</b>	
<ul style="list-style-type: none"> <li>- Buch / Geschichte erstellen</li> </ul>		

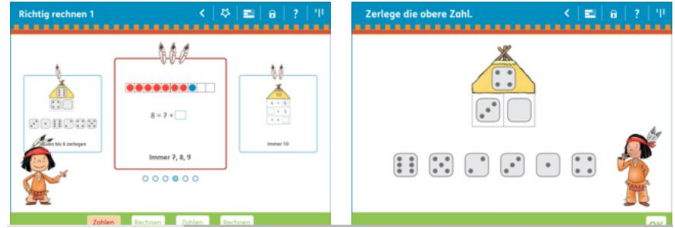
	<b>Deutsch</b>	
	<b>Anton</b>	
<ul style="list-style-type: none"> <li>- Komplette Lerninhalte und Übungen für alle Klassen und Fächer</li> <li>- Anmeldung über eigene E-Mail-Adresse</li> </ul>		



## Mathematik

### Richtig rechnen 1

- Die Zahlen bis 20
- Mengen vergleichen
- Zahlen zerlegen
- Plus und Minus rechnen
- Zahlenmauern



## Mathematik

### Richtig rechnen 2

- Die Zahlen bis 100
- Zahlen vergleichen
- Plus und Minus rechnen
- Malnehmen
- Teilen
- Vorteilhaft rechnen



## Mathematik

### Conni Mathe 1

- Zählen
- Zahlenfolgen
- Vergleichen
- Plusaufgaben / Minusaufgaben
- Zahlen zerlegen
- Tauschaufgaben / Umkehraufgaben
- Zehnerübergang



## Deutsch

### Conni Zahlen 1-10

- Mengen von 1-10
- erstes Addieren
- Zehner bilden
- Blitzrechnen





# Mathematik

## Worksheet Go!

- interaktive Ergänzung zum Worksheet Crafter
- selbst erstellte Arbeitsblätter aufs iPad bringen, die es eben in Worksheet gibt: Zahlenstrahl, Zahlenmauer, Operatorfeld, Hundertertafel etc.



# Mathematik

## Stell die Uhr



- Uhrzeit lesen
- Uhrzeit einstellen
- verschiedene Schwierigkeitsniveaus



# Mathematik

## Zahlensucher

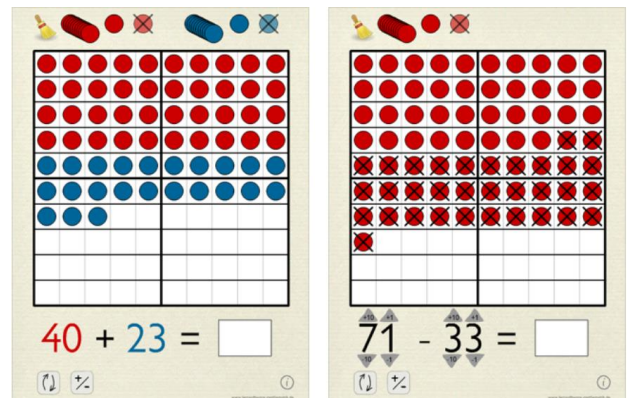
- Orientierung im ZR 100 an der Hundertertafel

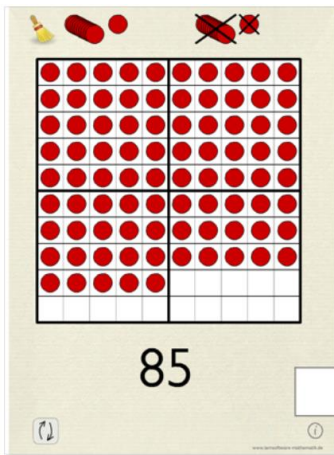



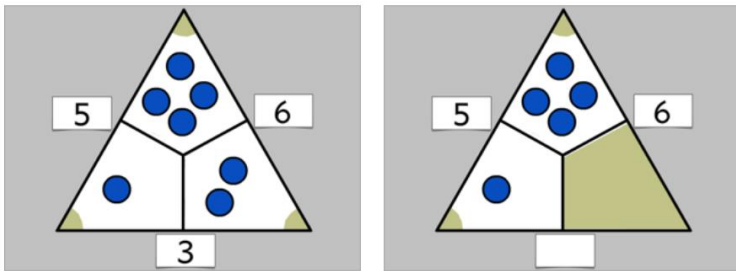
# Mathematik


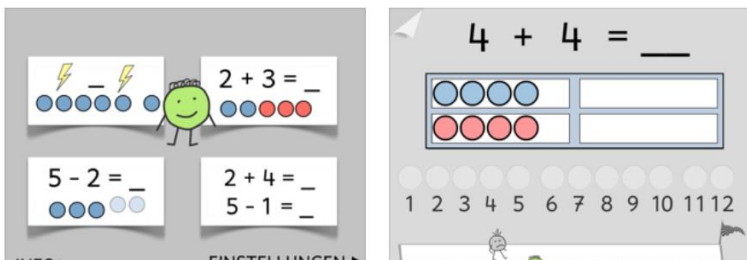
## Hunderterfeld


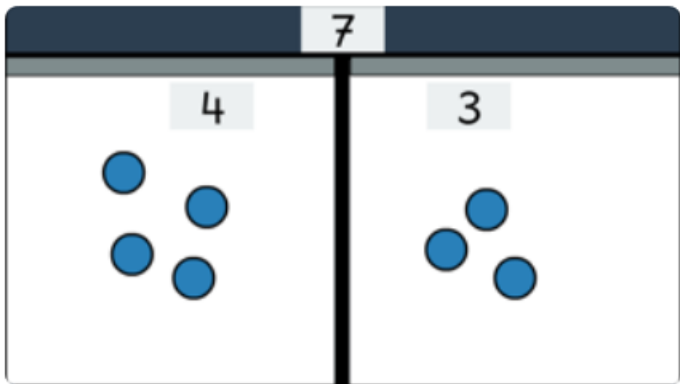
- Veranschaulichungs- und Rechenhilfe für das Rechnen im Zahlenraum bis 100





	<h2 style="text-align: center;">Mathematik</h2> <h1 style="text-align: center;">Zahlen bis 100</h1>	
<ul style="list-style-type: none"> <li>- virtuelles Arbeitsmittel für Zahlen bis 100</li> <li>- Hundertertafel</li> <li>- Die App bietet keine Übungen an, sondern ist lediglich ein Hilfsmittel beim Lösen von Aufgaben</li> </ul>		


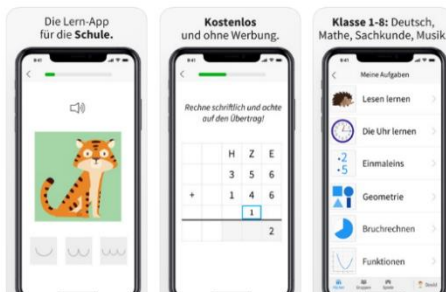
	<h2 style="text-align: center;">Mathematik</h2> <h1 style="text-align: center;">Rechendreieck</h1>	
<ul style="list-style-type: none"> <li>- Veranschaulichung der bekannten Übung Rechendreiecke</li> <li>- Keine Übungsaufgaben</li> </ul>		



	<h2 style="text-align: center;">Mathematik</h2> <h1 style="text-align: center;">Rechnen mit Wendi</h1>	
<ul style="list-style-type: none"> <li>- Vier Spiele             <ol style="list-style-type: none"> <li>1. Blitzblick (Mengen erkennen)</li> <li>2. Plusrechnen</li> <li>3. Minusrechnen</li> <li>4. Plus- und Minusrechnen</li> </ol> </li> </ul>		



	<h2 style="text-align: center;">Mathematik</h2> <h1 style="text-align: center;">Rechentablett</h1>	
<ul style="list-style-type: none"> <li>- Plus und Minus aktiv erforschen</li> <li>- Einzelne Hälften lassen sich abdecken</li> <li>- Plättchen lassen hinzufügen und löschen</li> <li>- keine Übungen, reine Veranschaulichung</li> </ul>		


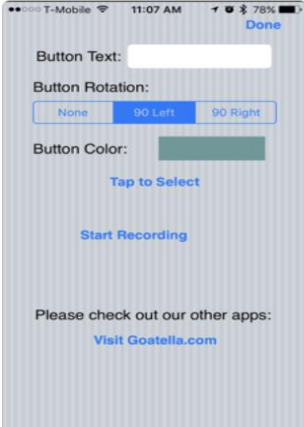





	<h1>Mathematik</h1>	
	<h1>Zahlenjagd</h1>	
<ul style="list-style-type: none"> <li>- Spiel um Zahlvorstellung und Plusrechnen zu üben. Es geht darum, möglichst schnell zu einer vorgegebenen Menge eine Zahl zu addieren.</li> <li>- Je schneller man rechnet, umso mehr Punkte bekommt man.</li> </ul>		

	<h1>Mathematik</h1>	
	<h1>Anton</h1>	
<ul style="list-style-type: none"> <li>- Komplette Lerninhalte und Übungen für alle Klassen und Fächer</li> <li>- Anmeldung über eigene E-Mail-Adresse</li> </ul>		



	<b>UK</b>	
	<b>Go Talk Now</b>	
<ul style="list-style-type: none"> <li>- erstellen eigener Bücher</li> <li>- erstellen eigener Kommunikationstafeln</li> </ul>		

	<b>UK</b>	
	<b>Play Button</b>	
<ul style="list-style-type: none"> <li>- einfache App für Audioaufzeichnung und Audiowiedergabe</li> </ul>		

	<b>UK</b>		
	<b>ispeak Button</b>		
<ul style="list-style-type: none"> <li>- einzelne Kommunikationstaste</li> <li>- vergleichbar mit Step by Step</li> </ul>			



	<b>UK</b>	
	<b>Talk´n Photos</b>	
<ul style="list-style-type: none"> <li>- einfach zu navigierendes Fotoalbum</li> <li>- vollständig anpassbar</li> <li>- ermöglicht Text- und Sprachaufnahmen</li> </ul>		



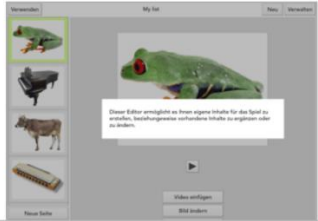
	<b>Wahrnehmung und Motorik</b>	
	<b>Furry Friend</b>	
<ul style="list-style-type: none"> <li>- reagiert auf Berührung und Stimme</li> <li>- wiederholt alles, was man sagt</li> </ul>		

	<b>Wahrnehmung und Motorik</b>	
	<b>Musical Hands</b>	
<ul style="list-style-type: none"> <li>- 15 bunte Quadrate</li> <li>- jedes Quadrat erzeugt Klänge</li> <li>- akustisches und visuelles Feedback</li> <li>- Anbahnung der Touchfunktion</li> </ul>		

	<b>Wahrnehmung und Motorik</b>	
	<b>Hippi 1</b>	
<ul style="list-style-type: none"> <li>- 6 verschiedene Ursache-Wirkungs-Spiele (Farbparty, Malen mit Ton, Formen, Bilder, Bilderbuch, Bilder verschieben)</li> <li>- abwechslungsreich, mehr als 300 Bilder</li> </ul>		



	<b>Wahrnehmung und Motorik</b>	
	<b>Sound Touch</b>	
<ul style="list-style-type: none"> <li>- umfangreiche Liste von Klängen</li> <li>- über 400 Bilder- und Tierklänge, Fahrzeuge und Musikinstrumente</li> <li>- hochwertige Bilder und Tonaufnahmen</li> </ul>		

	<b>Wahrnehmung und Motorik</b>	
	<b>Fang die Katze</b>	
<ul style="list-style-type: none"> <li>- Auge-Hand-Koordination</li> </ul>		

	<b>Wahrnehmung und Motorik</b>	 
	<b>TouchME UnColor</b>	
<ul style="list-style-type: none"> <li>- erste Erfahrung mit Touchscreen</li> <li>- Auge-Hand-Koordination</li> <li>- durch Streich über den Bildschirm wird das Bild freigelegt.</li> <li>- Möglichkeit eigene Bilder zu hinterlegen</li> </ul>		



	<b>Wahrnehmung und Motorik</b>	 
	<b>Light Box</b>	
<ul style="list-style-type: none"> <li>- Animationen und Sound, die auf Touch reagieren</li> <li>- von ruhig bis mitreisend</li> <li>- zahlreiche Optionen und Anpassungen</li> </ul>		

	<b>Wahrnehmung und Motorik</b>	
	<b>Tappie Games</b>	
<ul style="list-style-type: none"> <li>- Förderung der Feinmotorik</li> <li>- Vier Szenen in der Natur</li> </ul>		



	<b>Wahrnehmung und Motorik</b>	
	<b>Ballon Pops</b>	
<ul style="list-style-type: none"> <li>- Ballons platzen lassen durch Berührung</li> </ul>		





	<b>Wahrnehmung und Motorik</b>	
	<b>Elias Farms</b>	
<ul style="list-style-type: none"> <li>- Förderung der Feinmotorik</li> <li>- Tippen auf Tiere, um Geräusche zu hören</li> <li>- über 30 verschiedene Landschaften</li> </ul>		

	<b>Wahrnehmung und Motorik</b>	
	<b>Finger paint with sound</b>	
<ul style="list-style-type: none"> <li>- Berührung erzeugt Farbe und Geräusche</li> <li>- Touchscreen üben</li> </ul>		

	<b>Wahrnehmung und Motorik</b>	
	<b>Color Dots</b>	
<ul style="list-style-type: none"> <li>- visuelles Tracking,</li> <li>- Handkoordination</li> <li>- Reaktionszeit</li> <li>- Fingerfertigkeit</li> </ul>		

	<b>Wahrnehmung und Motorik</b>	
	<b>Big Bang Pic.</b>	
<ul style="list-style-type: none"> <li>- speziell für sehbehinderte Schüler</li> <li>- animierte Bilder mit hohem Kontrast</li> <li>- Drei verschiedene Bildstile</li> </ul>		

	<b>Logik &amp; Spiel</b>	
	<b>Pepi Bath</b>	
<ul style="list-style-type: none"> <li>- Spiel zum Thema Bad</li> <li>- Vier Teile:             <ol style="list-style-type: none"> <li>1. Waschbecken</li> <li>2. Kleidung waschen</li> <li>3. Toilette benutzen</li> <li>4. Ein Bad nehmen</li> </ol> </li> </ul>		

	<b>Logik &amp; Spiel</b>	
	<b>Pepi Doctor</b>	
<ul style="list-style-type: none"> <li>- Spiel zum Thema Doktor</li> <li>- 5 Krankheiten zum Heilen</li> </ul>		

	<b>Logik &amp; Spiel</b>	
	<b>Mein Spielhaus</b>	
<ul style="list-style-type: none"> <li>- Kreatives Rollenspiel</li> <li>- Förderung der Vorstellungskraft</li> <li>- Welt entdecken und auf sie einwirken</li> <li>- z.B. Frühstückstisch vorbereiten</li> </ul>		